

FACTOR CLUB

HET
ENTRE
POT

Technische Fiche

versie: Maart 2025
Matis Coene

Inhoud

1. Licht -----	3
1.1. Opmerkingen en regels -----	3
1.2. Materiaal -----	3
1.3. Ophanging-----	4
1.4. Lichtplan -----	4
1.5. Adressenlijst -----	4
2. Geluid -----	6
2.1. Regels-----	6
2.2. Materiaal -----	7
2.3. Systeem -----	8
2.4. Opstellen van de DJ-booth-----	9
3. Video -----	9
4. Ophaning -----	10
4.1. Regels-----	10
5. Andere -----	11
5.1. Zaalplannen.-----	11
Contactpersonen bij vragen -----	14

1. Licht

De Factor Club beschikt over een vaste lichtinstallatie met lichtcomputer. Hierbij kan je kiezen of je het licht zelf wilt sturen of dat je een standaard voorgeprogrammeerde show wilt.

1.1. Opmerkingen en regels

Volgende opmerkingen en regels zijn ook terug te vinden in het contract:

- Er zijn enkel in de zaal zelf ophangmogelijkheden voor licht.
- De lichtcomputer mag (mits afgesproken) door de gebruiker vooraf zelf geprogrammeerd worden.
- De voorgeprogrammeerde shows en presets mogen niet overschreven worden.
- De vaste belichting mag niet verhangen of opnieuw gericht worden.
- Er mogen geen lichten bijgehangen worden.

1.2. Materiaal

Volgend materiaal is altijd aanwezig in de zaal, mits een onderhoud, defect of eigen gebruikt. Alles werkt met DMX512, tenzij anders vermeld.

- 1x PC met touchscreen met Chamsys MagicQ PC.
- 1x Briteq DMS26 DMX merger/splitter
- 1x hazer, Antari Z350
- 2x showtec lightbrick 4ch.
- 5x ETC multipar 575W (*conventioneel*)
- 6x Briteq BT-Orbit
- 4x Briteq BTXHawk
- 11x Lightmaxx Platinum Mini 3 (led) Par

1.3. Ophanging

De zaal beschikt over vaste lichttrekken.

MAX belasting 150kg.

1.4. Lichtplan

Zie punt: "5.1. Zaalplannen"

1.5. Adressenlijst

nummer	armatuur	mode	adres
1	Lightmaxx PlatMini3Par	6ch	1
2	Lightmaxx PlatMini3Par	6ch	11
3	Lightmaxx PlatMini3Par	6ch	21
4	Lightmaxx PlatMini3Par	6ch	31
5	Lightmaxx PlatMini3Par	6ch	41
6	Lightmaxx PlatMini3Par	6ch	51
7	Lightmaxx PlatMini3Par	6ch	61
8	Lightmaxx PlatMini3Par	6ch	71
9	Lightmaxx PlatMini3Par	6ch	81
10	Lightmaxx PlatMini3Par	6ch	91
11	Lightmaxx PlatMini3Par	6ch	101
12	Lightmaxx PlatMini3Par	6ch	111

13	Briteq BTXHawk	15ch	121
14	Briteq BTXHawk	15ch	141
15	Briteq BTXHawk	15ch	161
16	Briteq BTXHawk	15ch	181
17	Briteq BT-Orbit	14ch	201
18	Briteq BT-Orbit	14ch	221
19	Briteq BT-Orbit	14ch	241
20	Briteq BT-Orbit	14ch	261
21	Briteq BT-Orbit	14ch	281
22	Briteq BT-Orbit	14ch	301
23	Licht Bar	1ch	501
24	Licht DJ	1ch	502
25	Hazer	1ch	511

2. Geluid

De Factor Club beschikt over een vaste geluidinstallatie. De speakers hangen rond in de zaal in rokersruimte.

De versterkers bevinden zich in het drankkot en kunnen enkel bediend worden door een verantwoordelijke van Het Entrepot

2.1. Regels

De zaal bevindt zich in het centrum van de stad. Voor een goede relatie met de buurt, en voor het de bescherming van het gehoor van de gebruikers/bezoekers is het systeem beveiligd/gelimiteerd.

Volgende regels komen zijn ook terug te vinden in het contract:

- De luidsprekers mogen niet anders gericht of verplaatst worden
- Het is verboden extra luidsprekers bij te plaatsen.
- De huurder voorziet zelf oordoppen.
- Het door de milieuvergunning vastgelegde maximumgeluidsniveau is **95 dB(A) LAeq15**. In geen geval mag dit niveau overschreden worden.

2.2. Materiaal

Volgend materiaal is altijd aanwezig in de zaal, mits een onderhoud, defect of eigen gebruikt.

- 6x topkast d&b 10SD (*zaal*)
- 2x subkast d&b 18s sub (*zaal*)
- 2x topkast d&b 8s (*lounge*)
- 2x eindversterk d&b D-12 (*zaal*)
- 1x eindeversterk d&b D-6 (*lounge + bar*)
- 1x QSC speaker (*monitor*)

- 1x begrenzer DateqSPL-5
- 1x meetmicrofoon Dateq SPL-2-mic
- 1x PLC met controller d&b Project

- 1x menger Pioneer DJM 900 Nexus
- 2x Pioneer CDj 2000

Enkel op aanvraag

- 2x vinylspelers Technics Quartz, **GEEN NAALDEN INBEGREPEN**
(→ *Direct Drive, SL-1200MK2*)

2.3. Systeem

Het vaste geluidssysteem van de zaal is beveiligd door een limiter. Dit zorgt ervoor dat je niet luider kan spelen dan het vastgelegde limiet van **95dB(A) LAeq15**.

Werking van het systeem:

Het volledige geluidssysteem (alle luidspreker incl. monitor en speakers in de lounge) is beveiligd door een limiter. Dit wilt zeggen dat er niet luider kan gespeeld worden dan het aangegeven limiet. Ook zal ons systeem sanctioneren wanneer er toch te luid gespeeld word.

Wanneer er aan een gewoon niveau gespeeld word zal het syteem in preset 1 staan. Hierbij staat alles zoals het hoort. Wannere de DJ het limiet van 95dB(A) overschrijd zal het systeem na 10 seconden overschakelen naar preset 2. Dat wilt zeggen dat het volledige systeem naar -6dB gaat. Als het niveau minder luid word zal het systeem terug naar preset 1 gaan en dus terug op normaal volume spelen. Wanneer het volume te luid blijft zal het systeem naar preset 3 schakelen. Hierbij gaan alle speakers naar -20dB. Wanneer je het volume terug laat zakken gaat het systeem eerst terug naar preset 2 en dan naar preset 1.

Wanneer het niveau van het geluid overal in het groen blijft zal het systeem ook niet in werking treden. De DJ kan ook het geluidsniveau volgen op een scherm linksboven de booth.

Dit systeem is ter bescherming van de bezoeker, het geluidssysteem en om overlast te voorkomen. Wanneer de limieten in acht worden gehouden zult u geen geluidsbeperving krijgen.

De volledige werking van het systeem staat in het contract en kunt u altijd navragen.

Het is ook niet mogelijk/toegestaan om iets aan de presets aan te passen. Dit kan met een code en enkel voor service doeleinden. Alle aanpassingen worden opgeslagen door het systeem.

2.4. Opstellen van de DJ-booth

Normaal is de DJ-booth al opgebouwd bij het binnekomen van de zaal. Wanneer u vinylspelers wilt gebruiken dient dit aangevraagd te worden. De naalden moeten zelf voorzien worden. De verschillende CDj's, en vinylspelers mogen van plaats verwisseld worden, maar alles moet bij afloop terug op de juiste plaats gezet worden.

Mogelijke afspeelapparatuur:

- Laptop, gsm, ...
- CDj's
- Vinylspelers
- ...

3. Video

In de zaal is niets aanwezig om video's af te spelen/te projecteren. Neem contact op als u dit wel wenst.

4. Ophanging

De zaal beschikt over 8 vaste (licht)trekken. Deze hebben een limiet van 150kg.

4.1. Regels

Zaken ophangen is niet zonder risico. Het gaat namelijk vaak over zware gewichten die boven mensen hangen, en dus ernstig letsel kunnen veroorzaken.

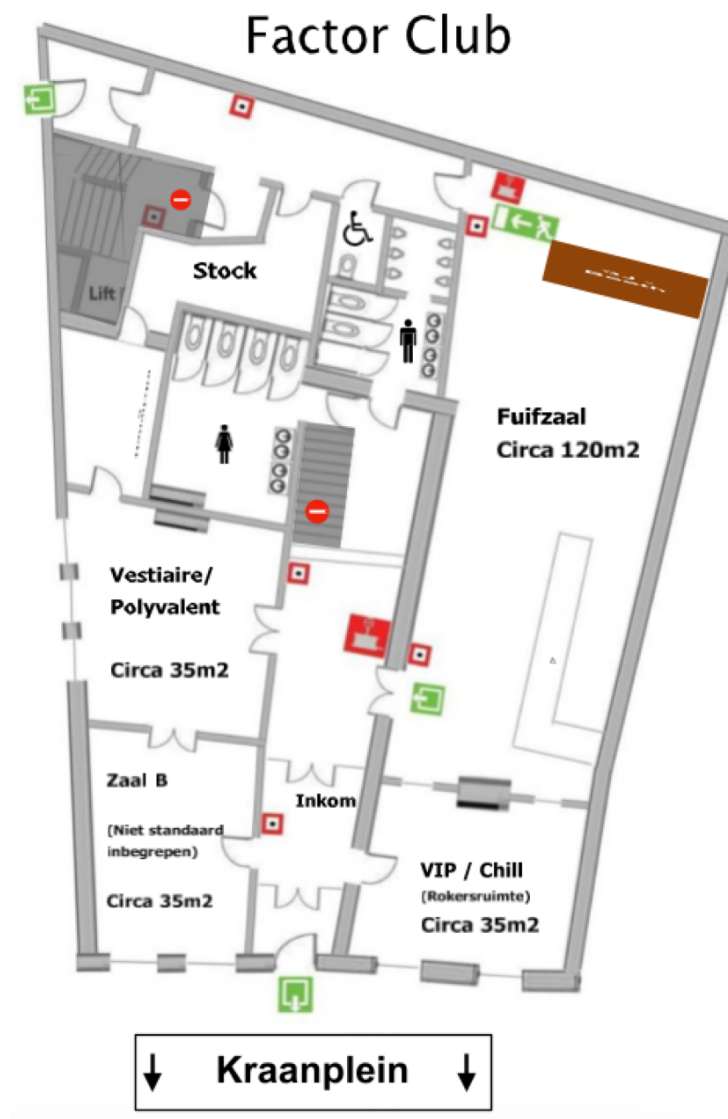
- Het is niet toegestaan om eigen zaken zoals lampen, beamers, discobal, ... op te hangen zonder dit na te vragen.
- Wanneer u versiering wilt ophangen bespreek je dit best met de zaalverantwoordelijke.
- Wanneer u extra zaken mag ophangen dient u dit goed en dubbel te beveiligen voor wanneer de eerste beveiliging faalt.
- Hang nooit doeken, netten of gelijkaardige zaken horizontaal boven publiek!

5. Andere

- Bij het plaatsen van décor, doeken, ... let er dan op dat deze brandvertragen moeten zijn.
- Hang nooit doeken of netten horizontaal boven het publiek!

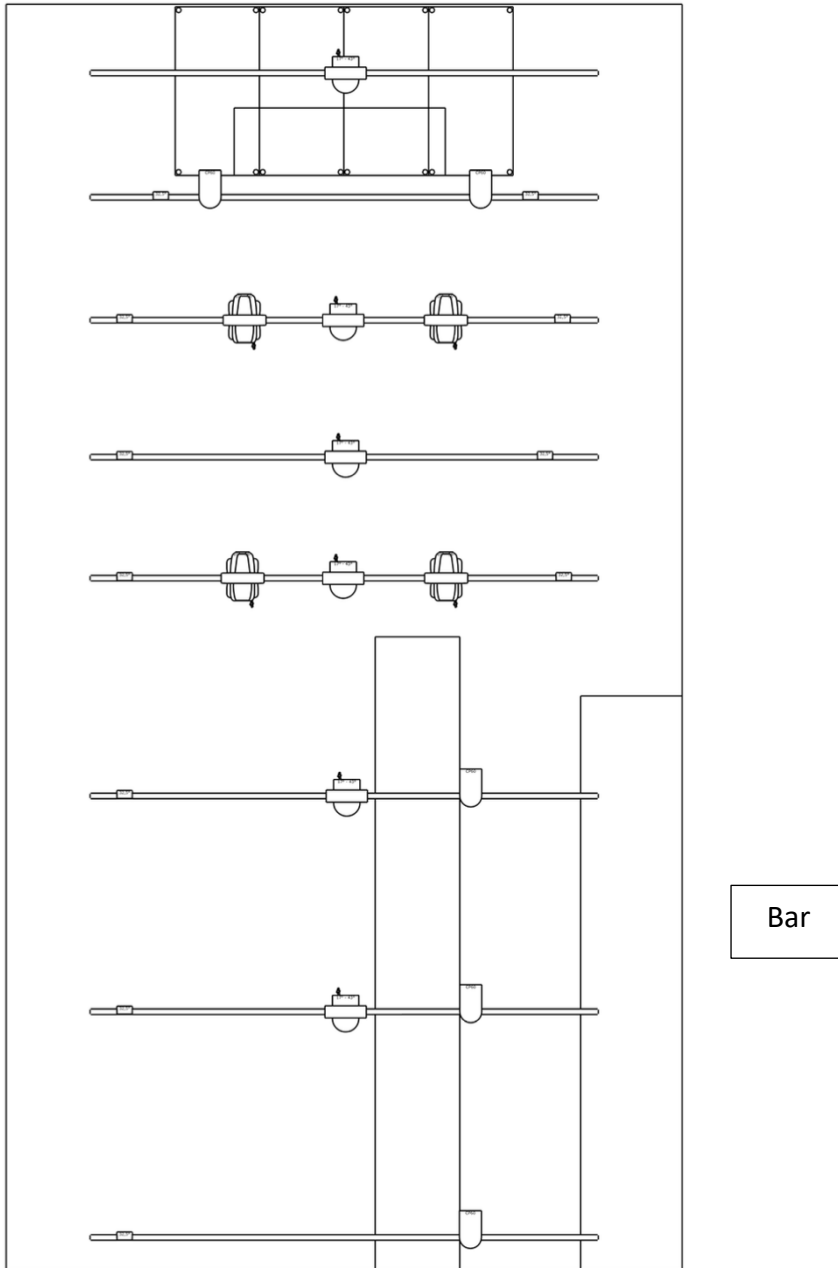
5.1. Zaalplannen.

Algemeen plan van het gebouw.


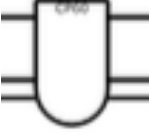
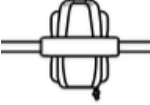
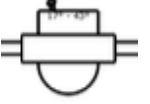


Lichtplan
(Maart 2025)

DJ Booth



Legende

	<i>Lightmaxx – multipartriled</i>
	<i>ETC – multipar</i>
	<i>Briteq – BTXHawk</i>
	<i>Briteq – BT-Orbit</i>

Wanneer er zaken veranderen in de zaal, zal de technische fiche zo snel mogelijk geüpdate worden. Het kan voorkomen dat er door een defect of eigen producties zaken niet aanwezig of vervangen zijn.

Contactpersonen bij vragen

*Matis Coene (Technisch onderhoud) – +32 479 71 67 83 / matiscoene@outlook.com
→ Contact bij vragen*

Anton Posman (verantwoordelijke verhuur) – +32 485 23 77 16 / anton@hetentrepot.be

Gertjan Peeters (Techniek Het Entrepot) – +32 486 42 07 24 / gertjan@hetentrepot.be