

Het Cachot



Technische Fiche

versie: Maart 2025
Matis Coene

Inhoud

1. Licht -----	3
1.1. Opmerkingen en regels -----	3
1.2. Materiaal -----	3
1.3. Ophanging-----	4
1.4. Lichtplan -----	4
1.5. Adressenlijst -----	4
2. Geluid -----	5
2.1. Regels-----	5
2.2. Materiaal -----	6
2.3. Opstellen van de DJ-booth-----	7
3. Video -----	7
4. Ophanging -----	8
4.1. Regels-----	8
5. Andere -----	9
5.1. Zaalplannen.-----	9
Contactpersonen bij vragen -----	12

1. Licht

Het Cachot beschikt over een vaste lichtinstallatie met lichtcomputer. Hierbij kan je kiezen of je het licht zelf wilt sturen of dat je een standaard voorgeprogrammeerde show wilt.

1.1. Opmerkingen en regels

Volgende opmerkingen en regels zijn ook terug te vinden in het contract:

- Het laten zakken van de grid in de zaal is verboden.
- Het is niet toegestaan om het aanwezige licht te verhangen.
- Het is niet toegestaan om extra licht bij te hangen.

1.2. Materiaal

Volgend materiaal is altijd aanwezig in de zaal, mits een onderhoud, defect of eigen gebruikt. Alles werkt met DMX512, tenzij anders vermeld.

- 1x PC met touchscreen met Chamsys MagicQ PC.
- 4x Briteq BTX-Hawk moving head spot
- 6x Briteq BT-Orbit moving head wash
- 1x hazer, Antari Z350

1.3. Ophanging

De zaal beschikt over 1 vaste truss-grid.

MAX extra belasting 150kg.

1.4. Lichtplan

Zie punt: "5.1. Zaalplannen"

1.5. Adressenlijst

nummer	armatuur	mode	adres
1	Briteq BT-Orbit	14ch	1
2	Briteq BT-Orbit	14ch	21
3	Briteq BT-Orbit	14ch	41
4	Briteq BT-Orbit	14ch	61
5	Briteq BT-Orbit	14ch	81
6	Briteq BT-Orbit	14ch	101
7	Briteq BTXHawk	15ch	201
8	Briteq BTXHawk	15ch	221
9	Briteq BTXHawk	15ch	241
10	Briteq BTXHawk	15ch	261
11	Hazer	1ch	511

2. Geluid

Het Cachot beschikt over een vaste geluidinstallatie. De speakers hangen rond in de zaal.

De versterkers bevinden zich in de berging en kunnen enkel bediend worden door een verantwoordelijke van Het Entrepot

2.1. Regels

De zaal bevindt zich in het centrum van de stad. Voor een goede relatie met de buurt, en voor het de bescherming van het gehoor van de gebruikers/bezoekers is er een geluidslimiet en een constante meting van het geluid.

Volgende opmerkingen en regels zijn ook terug te vinden in het contract:

- De huurder mag enkel gebruik maken van het aanwezige geluidstelsel. De luidsprekers mogen niet verhangen of anderszins gericht worden.
- Het is verboden extra luidsprekers te plaatsen.
- De huurder voorziet zelf oordoppen
- Het door de milieuvergunning vastgelegde maximumgeluidsniveau is **95 dB(A) LAeq15**. In geen geval mag dit niveau overschreden worden.

2.2. Materiaal

Volgend materiaal is altijd aanwezig in de zaal, mits een onderhoud, defect of eigen gebruikt.

- 4x topkast d&b 10S-D (*zaal*)
- 4x subkast d&b 18s sub (*zaal*)
- 4x topkast d&b 5s (*bar*)
- 1x eindversterk d&b 30D (*tops+sun*)
- 1x eindeversterk d&b 10D (*bar + DJ monitor*)

- 10eazy Klasse-21

- 1x menger Pioneer DJM 900 Nexus
- 2x Pioneer CDj 2000 Nexus II

Enkel op aanvraag

- 2x vinylspelers Technics, **GEEN NAALDEN INBEGREPEN**
 - 1x *Direct Drive, SL-1210GR*
 - 1x *Direct Drive, SL-1210MK2*

2.3. Opstellen van de DJ-booth

De DJ booth dient in de meeste gevallen nog opgebouwd te worden voor het evenement.

Wanneer u viylspelers wilt gebruiken dient dit aangevraagd te worden. De naalden moeten zelf voorzien worden. De verschillende CDj's, en vinylspelers mogen van plaats verwisseld worden, maar alles moet bij afloop terug op de juiste plaats gezet worden.

Mogelijke afspeelapparatuur:

- Laptop, gsm, ...
- CDj's
- Vinylspelers
- ...

3. Video

De zaal is voorzien van een vast projectiescherm en een beamer. Deze kunnen bediend worden van achter de bar met een speciaal tussenstukje/transmitter.

Wanneer u het videosysteem wenst te gebruiken kunt u dat vragen aan de zaalverantwoordelijke.

4. Ophanging

De zaal beschikt over een vaste truss grid. Het is niet toegestaan om deze te laten zakken.

4.1. Regels

Zaken ophangen is niet zonder risico. Het gaat namelijk vaak over zware gewichten die boven de mensen hangen, en ernstig letsel kunnen veroorzaken.

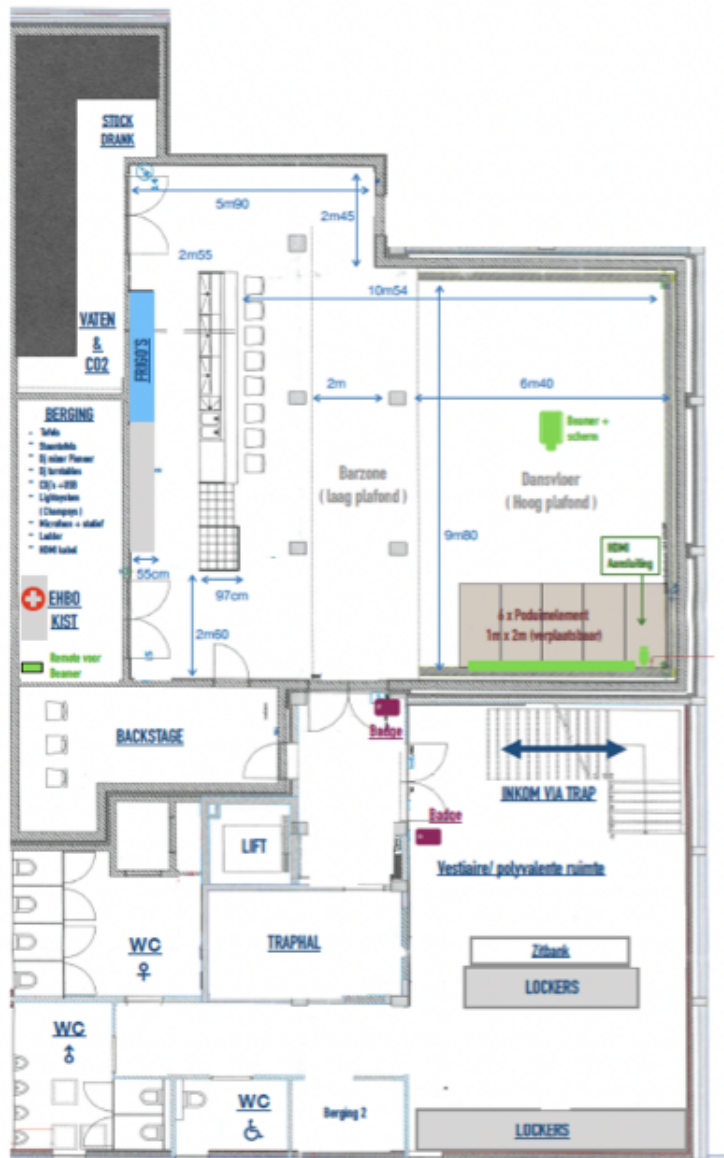
- Het is niet toegestaan om het grid te laten zakken.
- Het is niet toegestaan om eigen zaken zoals lampen, beamers, discobal, ... op te hangen zonder dit te vragen.
- Wanneer u versiering wilt ophangen bespreek je dit best met de zaalverantwoordelijke.
- Wanneer u extra zaken mag ophangen dient u dit goed en dubbel te beveiligen voor wanneer de eerste beveiliging faalt.
- Hang nooit doeken, netten of gelijkaardige zaken horizontaal boven publiek!

5. Andere

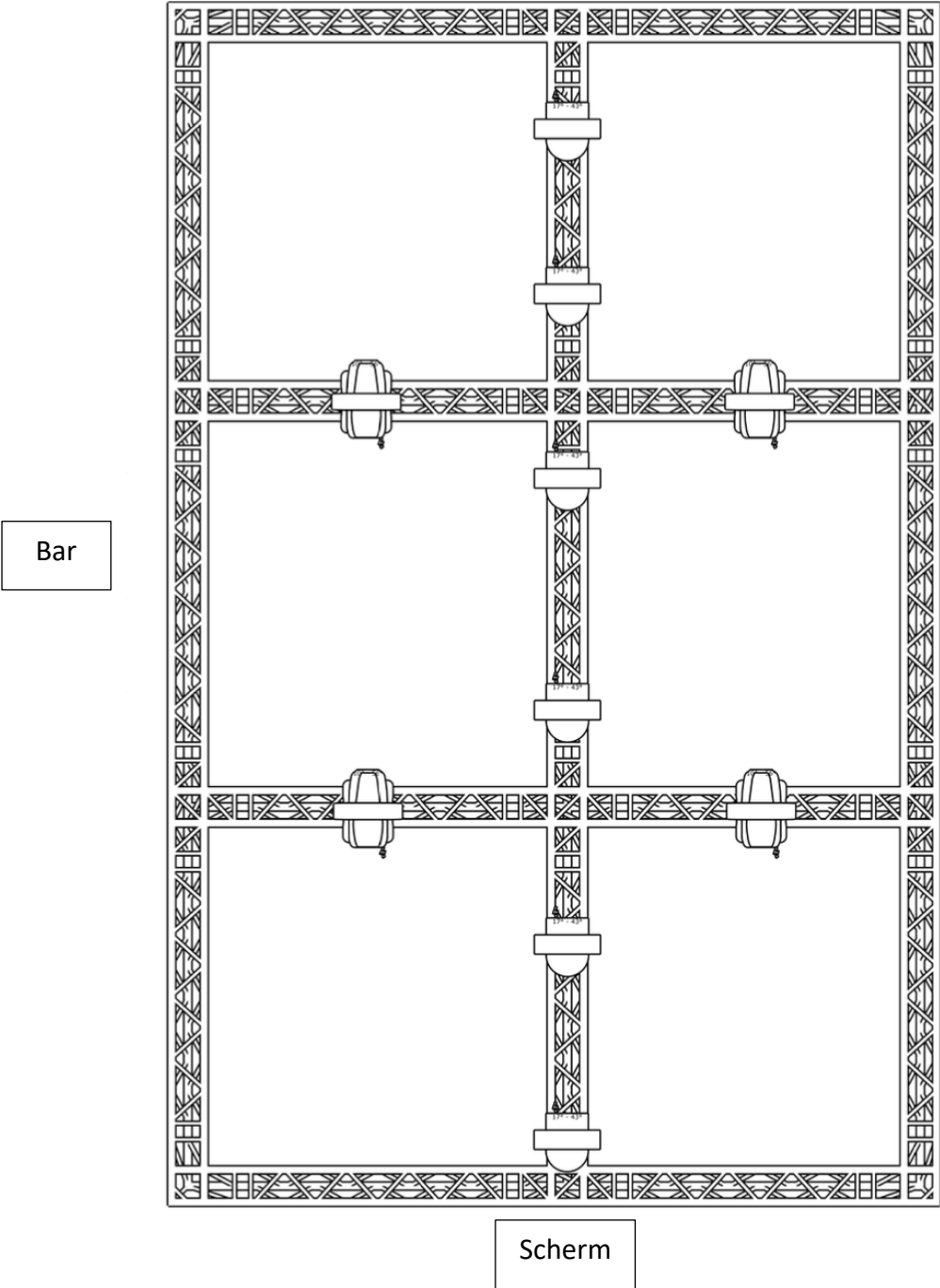
- Bij het plaatsen van décor, doeken, ... let er dan op dat deze brandvertragen moeten zijn.
- Hang nooit doeken of netten horizontaal boven het publiek!

5.1. Zaalplannen.

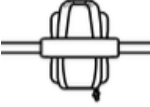
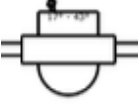
Algemeen plan van het gebouw.



Lichtplan Maart 2025



Legende

	<i>Briteq – BTXHawk</i>
	<i>Briteq – BT-Orbit</i>

Wanneer er zaken veranderen in de zaal, zal de technische fiche zo snel mogelijk geüpdate worden. Het kan voorkomen dat er door een defect of eigen producties zaken niet aanwezig of vervangen zijn.

Contactpersonen bij vragen

*Matis Coene (Technisch onderhoud) – +32 479 71 67 83 / matiscoene@outlook.com
→ Contact bij vragen*

Anton Posman (verantwoordelijke verhuur) – +32 485 23 77 16 / anton@hetentrepot.be

Gertjan Peeters (Techniek Het Entrepot) – +32 486 42 07 24 / gertjan@hetentrepot.be